



# COLLABORATION SOCAHEMA-ROCHE

C. Tayou Tagny<sup>1,2</sup>

Faculté de Médecine et des Sciences Biomédicales de Yaoundé, Université de Yaoundé I.

Service d'Hématologie et de Transfusion Sanguine, Centre Hospitalier et Universitaire de Yaoundé, Cameroun.

5-févr.-17

# LA SOCAHEMA

2

**Société savante** du domaine de l'hématologie et de la transfusion sanguine

**Créée le 13 Juin 2014**

**Statut:** Association

**Reconnaissance:** Minsanté, Ordre des Médecins,

**Objectifs:**

- ❑ de créer, développer des échanges entre divers praticiens
- ❑ d'entretenir des relations étroites avec d'autres sociétés savantes et organismes
- ❑ de contribuer à la lutte contre les maladies hématologiques
- ❑ de produire et diffuser des informations scientifique et technique
- ❑ d'initier et de promouvoir les activités de soins médicaux et de recherche
- ❑ d'harmoniser les programmes d'enseignement en hématologie

# LA SOCAHEMA

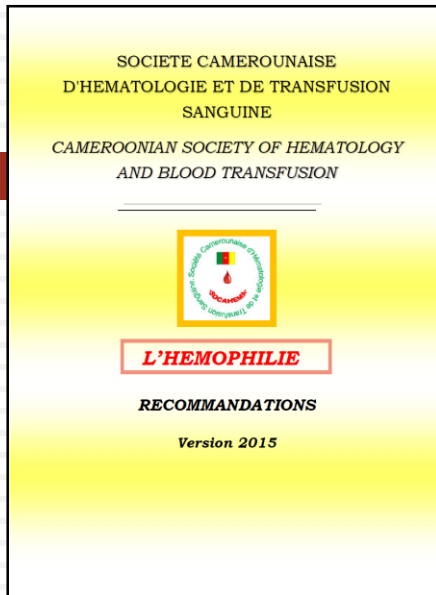
3

**Membres:** 14

**Mode de fonctionnement:** Réunions scientifiques présentielle

**Activités:**

- Débats scientifiques ( 4 EPU ; ex: LMC, Lymphomes)
- Soins d'expertise: Pôles d'excellence ( n=5)
- Collecte des données et recherche ( ex: Registres sur Lymphomes ( 230 malades), Hémophilie ( 135 malades) , Leucémies)
- Publications: recommandations ( ex: Hémophilie, Lymphomes, Anémie)
- Formations ( ex: Symposium sur les lymphomes)
- Colloques internationaux ( ex: Hémophilie)
- Epanouissement des membres ( ex: Formations, Congrès)







Société Camerounaise d'Hématologie et de Transfusion sanguine (SOCAHEMA)    Centre Hospitalier et Universitaire de Yaoundé    Association des Hémophiles du Cameroun

**COLLOQUE SCIENTIFIQUE**

**Annonce finale**

**Thème :**

« Améliorer et pérenniser la prise en charge de l'Hémophilie au Cameroun »

**Djeuga Palace, Yaoundé, 11 AVRIL 2014**

*La Société Camerounaise d'Hématologie et de Transfusion Sanguine (SOCAHEMA) et l'Association des Hémophiles du Cameroun organisent un colloque scientifique Avec la collaboration de :*



La Fédération Mondiale de l'Hémophile (FMH)



Les Hôpitaux Universitaires de Genève (HUG)



L'Association Suisse des Hémophiles (ASH)

**Comité d'organisation :**

**Présidents :**  
Pr D. Mbanya/ Pr P. de Moerloose

**Secrétaires :**  
Dr C. Tayou/Dr B. Chetcha /Dr E. Ngouadjeu

**Participation :**  
Médecins / Biologistes/Pharmaciens : 10.000FCFA  
Résidents : 5.000FCFA  
Techniciens/Infirmiers : 3.000FCFA  
Etudiants : Gratuit  
Firme pharmaceutique (Stand) : 200.000/300.000/400.000/500.000FCFA

Les enregistrements peuvent être effectués aux contacts suivants :

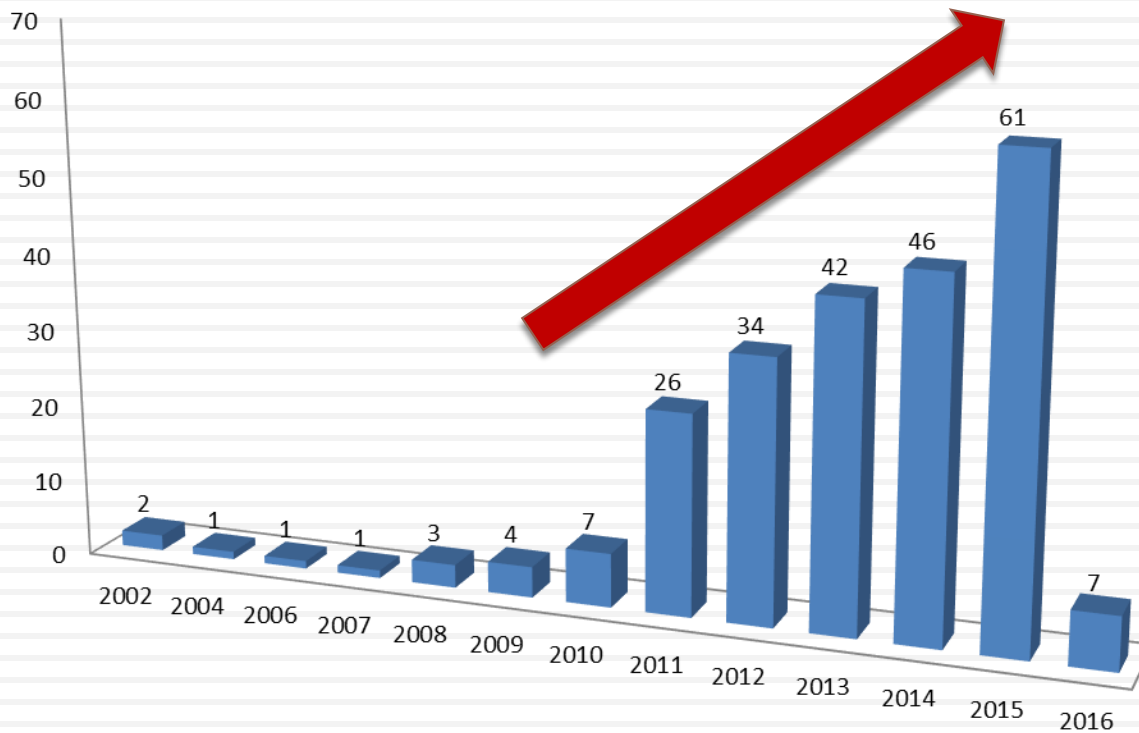
Tel : +237 93 06 00 83  
+237 93 51 10 87  
Email : [layoulaude@yahoo.fr](mailto:layoulaude@yahoo.fr)  
[dmbanya1@yahoo.co.uk](mailto:dmbanya1@yahoo.co.uk)

# LES LYMPHOMES AU CAMEROUN

5

- Tous les grands hôpitaux publics du pays inclus
- Tous les dossiers existants des malades en cours quelques soit la date du début de la maladie
- Hôpitaux confessionnels exclus
- **Total de cas enregistrés 235 ( soit 1/100.000 dans les hôpitaux publics)**

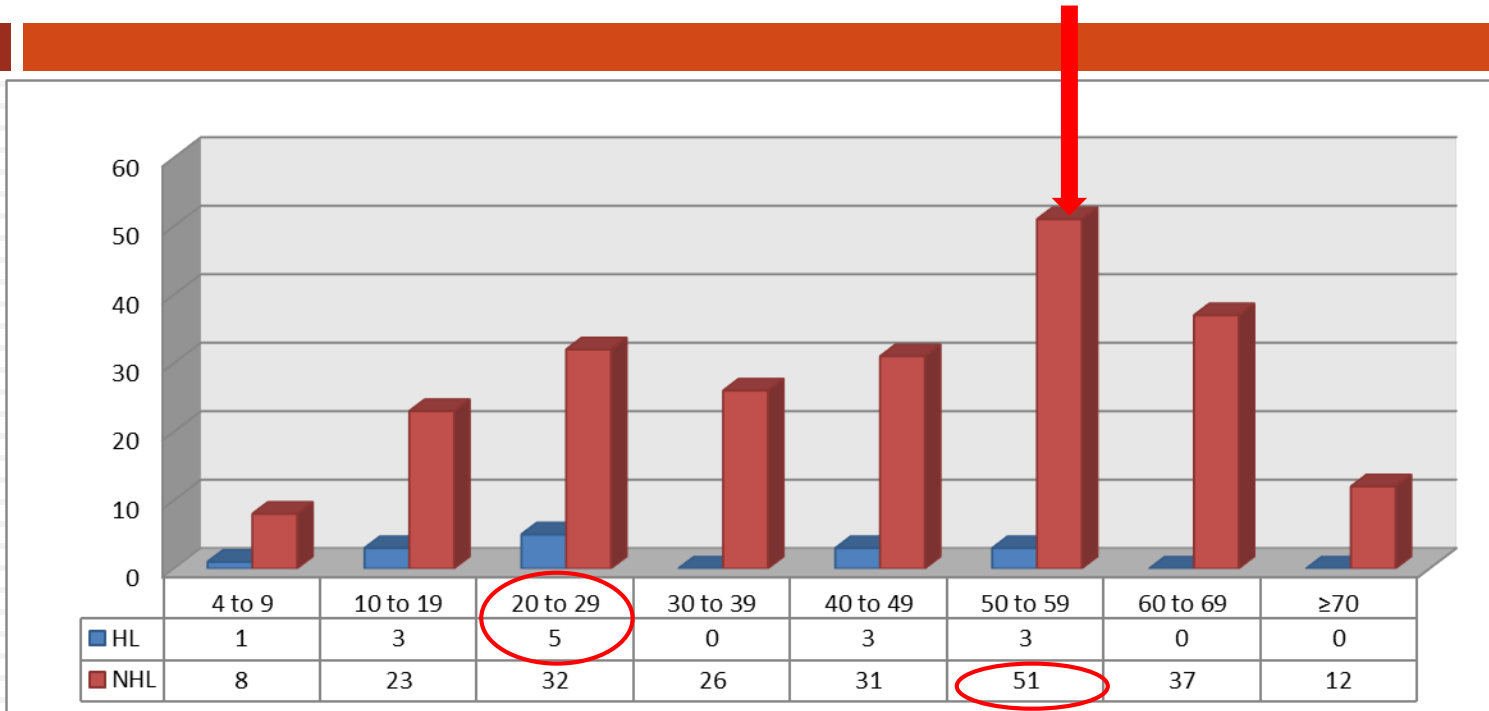
# LES LYMPHOMES AU CAMEROUN



**Figure 1: Annual frequency of lymphomas**

# LES LYMPHOMES AU CAMEROUN

7



**Figure 2: Age distribution**

- The mean age for HL was,  $30.87 \pm 15.14$  (range 8-58years) and that for NHL was  $43.75 \pm 18.86$  (range 4-83years)

# LES LYMPHOMES AU CAMEROUN

Region of origin                      Frequency                      Percent

8

Adamawa

7

3.2%

CENT

38

17.4%

East

9

4.1%

Far north

6

2.7%

LIT

16

7.3%

North

4

1.8%

NW

35

16.0%

Others

2

0.9%

South

9

4.1%

SW

26

11.9%

West

67

30.6%



# LES LYMPHOMES AU CAMEROUN

**Table I: Sex Distribution**

	<b>MALE CASES (n)</b>	<b>FEMALE CASES (n)</b>	<b>MALE/FEMALE RATIO</b>	<b>TOTAL</b>
<b>HL</b>	<b>11</b>	<b>4</b>	<b>2:1</b>	<b>15</b>
<b>NHL</b>	<b>131</b>	<b>89</b>	<b>1.5:1</b>	<b>220</b>
<b>TOTAL</b>	<b>142</b>	<b>93</b>		<b>235</b>

# LES LYMPHOMES AU CAMEROUN

10

**Table II: presenting symptoms**

Presenting Symptom	HL	NHL	TOTAL N (percentage%)	
Cough	0	4	4	(1.8%)
Bleeding	0	1	1	(0.2%)
Weight loss	2	46	48	(12.0%)
Pain	4	67	71	(18.0%)
Adenopathy	14	98	112	(29.0%)
Night sweating	6	43	49	(13.0%)
Fever	3	28	31	(8.0%)
Asthenia	1	50	51	(13.0%)
Anorexia	1	21	22	(6.0%)

Obafunwa et al Jos Nigeria 1992

# LES LYMPHOMES AU CAMEROUN

11

EXTRANODAL DISEASE			NODAL DISEASE		
SITE	NHL	HL	SITE	HL	NHL
bones	<u>43</u>	<u>1</u>	cervical	<u>10</u>	<u>72</u>
GIT	12	0	inguinal	3	30
liver	1	0	mediastinal	1	3
nasopharynx	1	0	mesenteric	<u>0</u>	<u>19</u>
others	1	0	axillary	3	29
renal	<u>1</u>	<u>0</u>	others	1	21
spleen	9	0			
<b>Total n (per %)</b>	<b>68 (98.7%)</b>	<b>1 (1.3%)</b>	<b>Total n (per %)</b>	<b>18 (9.3%)</b>	<b>174 (90.6%)</b>

# LES LYMPHOMES AU CAMEROUN

12

STAGE OF DISEASE	EARLY STAGE(I,II)	ADVANCED DISEASE(III,IV)
HL	7	8
NHL	61	67
TOTAL n (Percentage %)	68(47.55%)	<u>75(52.44%)</u>

# LES LYMPHOMES AU CAMEROUN

13

NHL subtype	Frequency	Percent	HL subtype	Frequency	Percent
anaplastic large cell L	1	0.5%	lymphocyte depletion HD	2	13.00%
burkitts L	17	7.7%	lymphocyte rich HD	2	13.00%
diffuse large B cell L	64	29.0%	mixed cellularity HD	7	47.00%
follicular cell L	20	9.0%	nodular lymphocytic predominant HD	1	7.0%
lymphoplasmic L	18	8.1%	nodular sclerosis HD	3	20.00%
mantle cell L	4	1.8%			
others	14	6.3%			
plasma cell/ plasmocytoma precursor lymphoblastique L	44	19.9%			
precursor T lymphoblastic L	5	2.3%			
small lymphocytic L	27	12.2%			
splenic marginal zone L	6	2.7%			
<b>Total</b>	<b>221</b>	<b>100.0%</b>	<b>Total</b>	<b>14</b>	<b>100.00%</b>

# LES LYMPHOMES AU CAMEROUN

14

HL regimen	Frequency	Percent	NHL regimen	Frequency	Percent
ABVD	<u>12</u>	<u>85.71%</u>	CHOP	<u>91</u>	<u>75.20%</u>
MOPP	0	0%	COMP	6	5.00%
BEACOPP	0	0%	COP	6	5.00%
COP	2	14.29	CVP	4	3.30%
Total	14	100.0%	others	4	3.30%
			R-CHOP	10	8.30%
Total	14	100.0%	Total	121	100.00%

# LA SOCAHEMA

15

## Challenges:

- ❑ Pas de Siège officiel et fonctionnement inadéquat ( pas de secrétariat permanent)
- ❑ Pôles d'excellence à faible niveau du plateau technique
- ❑ Diffusion limitée des recommandations
- ❑ Collecte discontinue des données
- ❑ Fonds limités pour les Formations , Colloques et congrès
- ❑ Epanouissement insuffisant des membres ( Formations, complémentaires, Congrès internationaux)

# COLLABORATION SOCAHEMA ROCHE



# COLLABORATION SOCAHEMA/ROCHE

17

**Depuis 2014**

**Ponctuelle, non affiliée**

**Réalisations:**

- ❑ Infrastructure et équipement : Ordinateur
- ❑ Financement de l'Édition des recommandations
- ❑ Logiciel de collecte des données sur les lymphomes
- ❑ Soutien aux réunions trimestrielles ( logistiques)
- ❑ Site web en cours de développement
- ❑ Financement de la recherche sur les lymphomes



5-févr.-17

# COLLABORATION SOCAHEMA/ROCHE

18

## **Challenges de la collaboration:**

- ❑ Logiciel inaccessible en temps réel (Collecte des données discontinue)
- ❑ Site web inachevé
- ❑ Roche n'est pas encore partenaire institutionnel

MERCI DE VOTRE AIMABLE ATTENTION

# LISTE DES MEMBRES 2017

20

<b>Numéros</b>	<b>NOMS ET PRENOMS</b>	<b>Fonction en 2017</b>
1.	Prof Kaptue Lazare	Président
1.	Prof Mbanya Dora	Vice-Président
1.	Dr Chetcha Bernard	Secrétaire Général
1.	Pr Tayou Tagny Claude	Secrétaire Général adjoint
1.	Dr Ngouadjieu Dongho Eveline	Commissaire aux comptes
1.	Dr Moudourou Sylvie-Agnes	Trésorière
1.	Dr Ndoumba Nkengue Annick	Secrétaire du comité scientifique
1.	Dr Ngo Sack Françoise	Membre du comité scientifique
1.	Dr Belinga Suzanne	Membre
1.	Dr Epote Annie	Membre
1.	Dr Etogo Bienvenu	Membre
1.	Dr Ngo Balogog Pauline	Membre
1.	Dr Olemba Clemence	Membre
1.	Dr Tapko Jean Baptiste	Membre

5-févr.-17

# LES MEMBRES

21



Dr Moudourou  
Sylvie



Dr Ngo Balogog  
Pauline




Dr Belinga  
Suzanne



Pr. Tayou  
Claude



Pr. Mbanya  
Dora



Pr Kaptue  
Lazare

5-févr.-17